

パソコンなどの
お役立ち情報です！



Information Point !

意外と知られていないお得な情報や
今ICT業界で話題になっている事をご紹介します！！

「気が付いたらWindows 10になってしまっていた」

そんなお客様はいらっしゃいませんか？

他にもWindows 10にアップグレードしてみたけど使い難かったり、動かないアプリケーションがあって元に戻したいと言う事はありませんか？

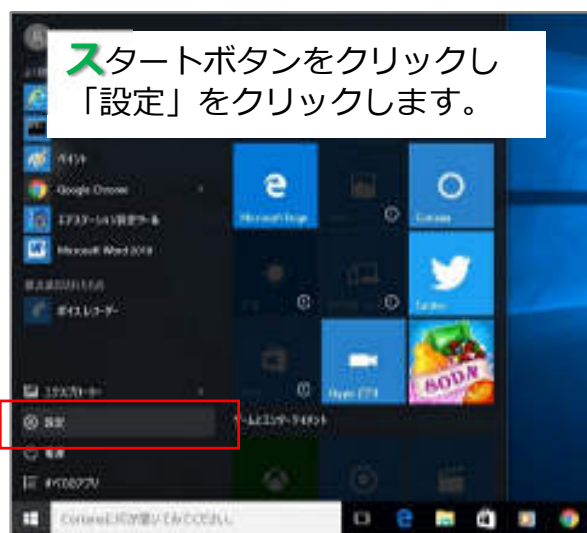


Windows 10になってしまってから1か月間と言う条件はありますが元のOSに戻すことができますのでやり方をご紹介します。



回復が正常終了せずデータが消えてしまう事があります。必ずバックアップをお取り下さい。

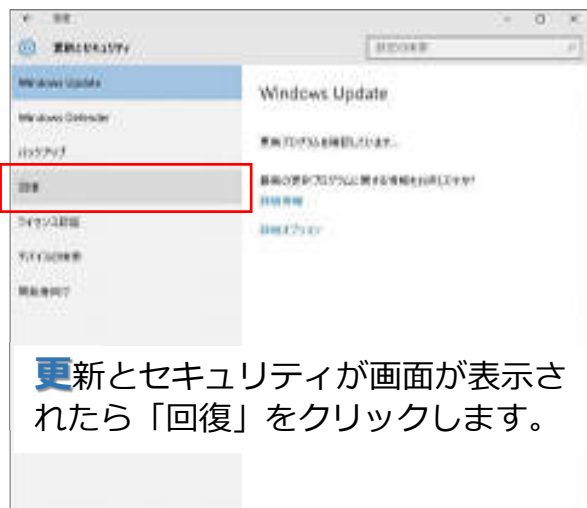
Windows 10からの回復手順



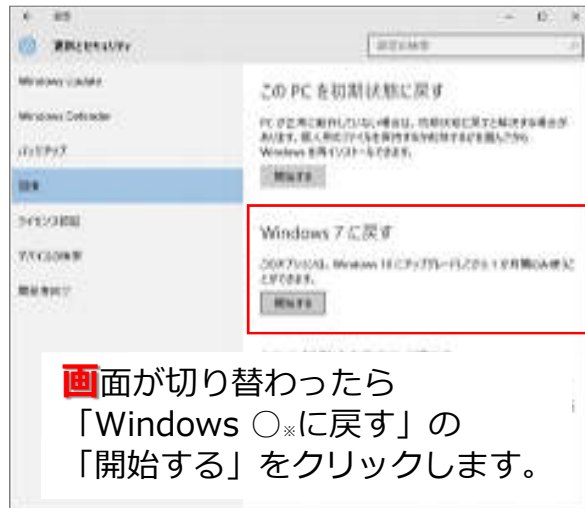
スタートボタンをクリックし「設定」をクリックします。



設定画面が表示されたら「更新とセキュリティ」をクリックします。



更新とセキュリティが画面が表示されたら「回復」をクリックします。



画面が切り替わったら「Windows 〇※に戻す」の「開始する」をクリックします。



画面の指示に従い進めて行き、左図の画面が表示されれば後は「Windows 7 ※に戻す」をクリックすれば回復が始まります。所要時間は30分～1時間程度です。



※ 上記はWindows7を例にいたしました。アップグレード前のOSにより異なりますが同様の操作で回復が可能です。