

ステラリンク

1月
2014



エプソン新商品情報
プロジェクタ

EPSON
EXCEED YOUR VISION



〈特集〉

Z1で変わる制作環境

- ・高速処理
- ・PDF印刷不具合解消

imagePRESS Server Z1
Canon imagePRESS C1+II用RIPサーバ



ステラグループ公式
フェイスブック始めました



◆定期連載

第14回 石田のお役立て情報

第9回 ライブオフィス
ここが見どころ

第6回 パソコンお役立ち情報
おすすめ商品インフォメーション



 **STELLAR GROUP**

ご移転・新規ご開業に
関するご相談は
ステラグループまで！

ぜひ弊社にお声がけください。
最新情報をお届けいたします！

フェイスブックはじめました。



ステラグループ公式FacebookページがOPENしました！
最新情報はもちろん、お客さまにより親しみを感じていただける
情報を発信してまいります。ご期待ください！
<https://www.facebook.com/stargp.jp>

■Facebookページへのアクセス方法

Facebookで「ステラグループ」と検索していただくか、弊社ホームページのリンクからもアクセスできます。アカウントをお持ちの方はぜひ「いいね!」、シェアをお願いいたします。

■ imagePRESS Server Z1で変わる制作環境

オフセット印刷にせまる画質クオリティで、イメージを高精度・高精細に再現するCanon imagePRESS C1+。「印刷・デザイン業界」向けに特化した出力機として、これまでも多くのお客様にご好評をいただいております。

2013年のC1+ IIの発売に伴い、複雑かつ容量の大きい出力データを処理する専用serverも、従来の『Q2server』から『Z1server』へとリニューアルしており、これまで以上にお客様制作環境の品質面、生産性とも貢献できる製品となりました。

今回は、新サーバー『Z1』の性能向上と新たに追加された機能の一部をご案内させていただきます。



imagePRESS C1+ II

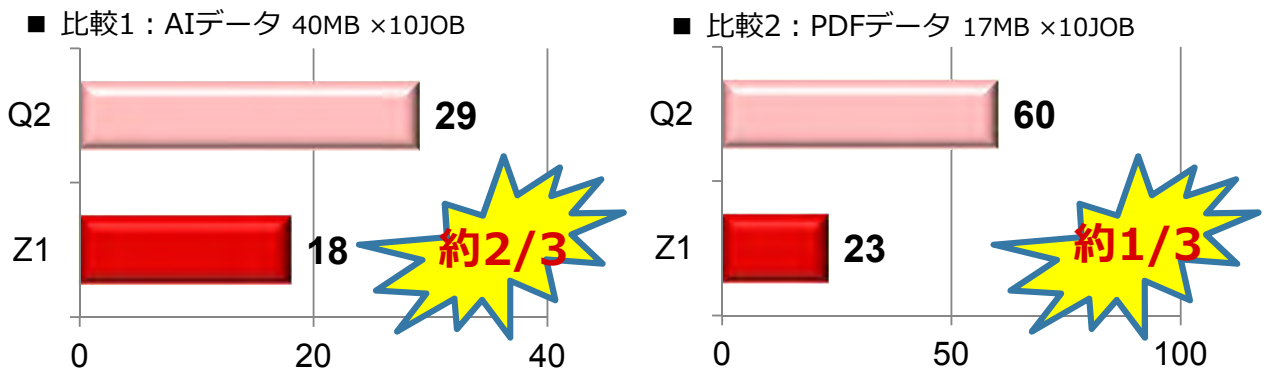


imagePRESS Server Z1

新機能① RIP処理速度の向上

新サーバimagePRESS Server Z1は、従来のimagePRESS Server Q2と比較し、RIPの処理速度が大幅に向上しています。

【単位：秒】



新機能② Adobe PDF Print Engineに対応

- ・透明効果（ドロップシャドウなど）などを含むPDFファイルを適切に処理することができます。
- ・従来の機種で発生していた印刷不具合を解消することが可能です。



DTPエキスパートにお任せあれ!!



システム・ソリューション営業部 佐藤
 (DTPエキスパート取得者)

Z1serverの登場により従来に比べ制作環境を大きく改善することができるようになりました。上記新機能の他にも、新たな機能が盛りだくさんとなっております。お客様データでの出力サンプルも可能ですので、ぜひご相談ください。

弊社7名のDTPエキスパート取得者がお客様のクリエイティブ環境をサポートさせていただきます。

会議のスムーズな進行を支援する、 明るさと充実の機能



EB-935W オープンプライス

リアル解像度	WXGA	重さ	約 3.4kg
明るさ	全白 3700lm	カラー	3700lm



EB-965 オープンプライス

リアル解像度	XGA	重さ	約 2.9kg
明るさ	全白 3500lm	カラー	3500lm

会議に必要な機能はコレ！

ケース入りで
持ち運びもラクラク



* 画像はEB-950Wです。
ソフトキャリングケース
(標準添付)

「ピタッと補正」機能※1で、短時間セッティング

※1: 対応機種: EB-965/950W/940

映像の歪みを簡単に
補正して、見やすい
画面にできます。



スライド式ココ台形補正機能操作イメージ▶

* 大きな角度の場合、補正できないことがあります。* 補正すると画面が小さくなります。

明るい部屋でも
十分に見える

EB-935Wの明るさ

全白 **3700lm**

EB-965の明るさ

全白 **3500lm**

照明を消したり、カーテンを閉めなくても、
投写画面がはっきり見える！

エプソンの節電

「エコ」モードで、消費電力を大幅カット※1

EB-935W

ノーマルモード
403W

「エコ」モード
329W 消費電力
約18%

EB-965/950W/940

ノーマルモード
299W

「エコ」モード
221W 消費電力
約26%

「エコ」モードを使用すると明るさが低下します。「エコ」モード(低輝度モード/節電モード)にした場合の消費電力削減率です。

●スライド式レンズカバー

スライド式レンズカバーやA/Vミュートを
使えば、消費電力をワンタッチ
でカット。

●待機時の消費電力を削減

EB-935W/965/950W/940は、ErP指令
のLot.6※2に対応し、待機時の消費電力
0.3Wを実現。

●ダイレクトシャットダウン

使用後、すぐコンセントから
抜いて待機電力を削減。



※2: 欧州連合(EU)の指令で、エネルギー関連製品に対して、
環境配慮設計を義務付けるという指令。ErP指令の対象
範囲が拡大された指令)

Point

「前面排気」

プロジェクターの横に座っても快適

排気ファンが前面に配置されているので、排気が使用者にあたる心配がなくなり、PCを設置する場所の自由度を広げました。また、排気の位置を配慮する必要がなくなったことで、プロジェクター使用によるデッドスペースが削減されます。

Point

「ピタッと補正」機能

映像の歪みを簡単に補正して
短時間でセッティング。

「タテ自動台形歪み補正」や、スライド操作だけで歪みを補正できる「スライド式ココ台形補正※1」など、映像の歪みを簡単に補正する『ピタッと補正』に加え、「短焦点レンズ※2」「1.6倍ズームレンズ※3」などで設置場所の自由度を確保しました。

※1: 対応機種: EB-965/950W/940 ※2: 対応機種: EB-950W/940 ※3: EB-950W/940は「1.2倍ズームレンズ」

カラーを明るく、きれいに映し出すエプソンの「3LCD」方式

プロジェクターの明るさの表示基準は、白い画面(全白)の明るさを測る「有効光束」と、光の3原色を投写したときの明るさを測る「カラー光束(Color Light Output)」があります。

フルカラーコンテンツが当たり前の今日、重要なのは「カラー光束」の数字です。プロジェクターを選ぶ際は、「**カラーの明るさ**」を数字で確かめてください。

エプソンは、全白とカラーの両方を表示しています。

<p>今までの明るさ 白の明るさ</p> <p>●測定方法 白100%投写時のスクリーン上の9か所の明るさを測定</p> <p>真白</p> <p>今までの明るさの測定パターン(まっ白)</p> <p>●表記内容 有効光束(明るさ:全白): ***ルーメン</p>	<p>これからの明るさ カラーの明るさ</p> <p>●測定方法 光の三原色(赤、緑、青)を投写時のスクリーン上の9か所の明るさを測定</p>  <p>カラーの明るさの測定パターン(3回測定して合計)</p> <p>●表記内容 カラー光束(明るさ:カラー): ***ルーメン</p>
---------------------------------------------------------------------------------------------------------------------------------------------------------	-----------------------------------------------------------------------------------------------------------------------------------------------------------------------------------------------------------------------------------------------------

3LCDプロジェクターの4大メリット

カラーが明るい画像	高い色再現性と階調表現による自然な画像
映像をじっくりと堪能できる目に優しい画像	動きの速い動画も滑らかに再生



プレゼンテーションや会議をもっと快適に、もっとスマートに

Epson iProjection

Epson iProjectionは、iOS やAndroid™のスマートフォン、タブレット端末の写真やファイル、Webサイトを投写できるアプリケーション。プレゼンテーションや会議がよりスマートになります。

*オプションの無線LANユニットELPAP07が必要です。


スマートフォンから投写!

投写した画面に書き込みも!



お求めやすい3000lmタイプはコチラ!



EB-950W オープンプライス 

リアル解像度	WXGA	重さ	約 2.7kg
明るさ	全白 3000lm	カラー	3000lm



EB-940 オープンプライス 

*画像はEB-950Wです。

リアル解像度	XGA	重さ	約 2.7kg
明るさ	全白 3000lm	カラー	3000lm

※:IOSは、米国およびその他の国におけるCisco Systems, Inc. の商標または登録商標であり、ライセンスに基づき使用されます。※:Androidは、Google Inc. の商標です。

(2013年11月21日現在)

製品の詳しい情報は、カタログまたはWebで!

エプソンのホームページ <http://www.epson.jp>

エプソン



ご用途や設置環境によって最適な機種をご提案させていただきます。天井吊り工事などの対応も可能ですので、お気軽に担当にご相談ください。

いよいよ4月1日から消費税が段階的に引き上げられます。
増税前にオフィス移転、内装工事を！と考えている方も多いのではないのでしょうか。
ご依頼が4月1日より前だからと言って安心してはいけません。
納期(商品の受け渡し)が4月1日以降だと新税率が適用されてしまいます。
大規模なオフィスの内装工事、リフォームやレイアウト変更、オフィス移転の場合、
現地視察、お打ち合わせ、レイアウトのプランニングを経てのご契約となるため、
通常1か月から2か月程度時間がかかります。
つまり今がラストチャンスです！
是非ともお問合せお待ちしております！！

増
税
前

オフィス移転・リニューアルなら
今がチャンス！！

■ エントランスのリニューアルを考えている方

■ 移転工事を考えている方

■ 家具・OA機器を買換えたい方

■ レイアウト変更を考えている方

[問合せ先]



詳しくは。 / **03-5804-8780**



ステラグループ株式会社

□本社・ライブオフィス
住所：〒112-0004
東京都文京区後楽2-3-21 住友不動産飯田橋ビル
TEL：03-5804-8780
FAX：03-5804-8785



FRONTIER CONSULTING

□東京本社
住所：〒102-0074
東京都千代田区九段南1-5-5 Daiwa九段ビル8F
TEL：03-3222-4800
FAX：03-3222-4801

「ワンストップだから安心・安価・手間いらず」

オフィス物件探し



●豊富な物件情報

現在の空室情報や空室予定となる情報、また一般公開されていない物件情報までご用意！

●確かな物件の提案力

まずは移転のご要望内容を精査し、移転計画にむけた「タスク」「スケジュール」を整理し、更に必要な設備まで網羅した物件をご紹介します！

●物件選定図面の作成

テスト図面として御要望のお部屋数・社員数をプロットした図面を作成。更には将来の増員計画までの図面作成も可能！

●内装工事コストシュミレーション

選定レイアウトを元に、内装工事費用の算出致します。

オフィスレイアウト・デザインの御提案



●ヒアリング

お客様の御要望をヒアリングさせて頂きます。
またタイムスケジュールにあわせて今後の流れを御説明させて頂きます。

●現地調査

御移転先・現事務所の調査をさせて頂き図面作成に必要な設備調査や既存什器の寸法を調べます。ビル管理会社の規則も打合せを行い法的な観点からも調査を行います。

●プランニング・デザイン

まずは、レイアウトプラン・デザインプランの御提案。
その後もコストも含めた御提案を御要望に応えるまで御納得頂くまでプランを練り直します。

●施工・引越し

御契約から施工管理まで責任をもって管理致します。
ビルとの調整まで一括で行い御移転・業務開始までトータルでサポートさせて頂きます。

事業所

■東京本社 〒102-0074 東京都千代田区九段南1-5-5
Daiwa九段ビル8F
TEL : 03-3222-4800
FAX : 03-3222-4801

■大阪支店 〒550-0011 大阪府大阪市西区阿波座1-10-18
KOS西本町ビル9F
TEL : 06-6535-9025
FAX : 06-6535-9026

■名古屋支店 〒460-0008 愛知県名古屋市中区栄3-18-1
ナディアパークデザインセンタービル7階
TEL : 052-249-3533
FAX : 052-249-3530

■Frontier Consulting Co., Ltd.-Vietnam
13F, R1301, Zodiac Bldg, Pham Huong St.,
Dich Vong Hau Ward, Cau Giay Dist., Hanoi, Vietnam

商売繁盛へ、にやんと9万円台！

ホームページ開設のすべてが
お値段なんと！

ホームページ **3P** パック

初期費用 **¥99,000** (税別)

スタンダードプラン

ホームページ **5P** パック

初期費用 **¥160,000** (税別)

デラックスプラン

ホームページ **8P** パック

初期費用 **¥220,000** (税別)

*co.jp、jpドメインは¥10,000(税別)追加となります。
*2年目以降は、別途年間維持費が必要です。(ホスティング費 + オリジナルドメイン更新費)



ホームページ

まるまる

丸々パックス

はじめてでも簡単！ホームページ立ち上げに必要な**3つ**がパックになった



ホームページ制作

基本SEO
対策済

3つの基本プランをご用意。
しっかりとお打ち合わせし、開設
目的に添ったサイト構築をご提案。



オリジナルドメイン取得

御社だけのオリジナルドメインは、広報
活動に効果大！しかも、オリジナル
メールアドレスも無制限に設定可能。
[.jp][.co.jp][.com][.net][.info][.biz]等の中から選択できます。

丸々パック
オリジナル



ホスティング

ISO20000 取得ホスティングサーバ使用

ISO20000 取得ホスティングサーバで、
大切な情報をしっかり預かります。

丸々パック
オリジナル

オリジナルドメイン取得 + ホスティングは丸々パックオリジナルサービス

通常Web制作会社はホームページのみ作成します。当パックでは、初めての方にとって
煩雑なオリジナルドメインの申請や、ホスティングサーバの契約も一元化し、ご提供いたします。

◎当パックはお客様提供情報によりドメイン取得、ホスティング、ホームページ制作を行うセット商品です。 ◎取得したドメインはお客様に帰属いたします。 ◎年間維持費は1年単位となります。途中解約による返金はご対応しておりません。 ◎基本のSEO対策は行いますが、これにより検索
サービス上位表示をお約束するものではありません。

ご相談・お問い合わせは、ステラグループ株式会社御社ご担当におたずねください。

オリジナルドメインで気軽に始める自社サイト

基本プラン 目的に合わせた基本プランをお選びください。

安価に始めたい方に	初期費用	内容
ホームページ 3P パック	¥ 99,000 (税別) co.jp、jpドメインは¥10,000(税別)追加となります。	<ul style="list-style-type: none"> ホームページ 3P (トップ・会社概要・地図・営業品目等) 写真点数 10 枚以内 オリジナルドメイン取得 初年度ホスティング費 オリジナルドメインメールアドレス設定可能 (お客様設定) 基本 SEO 対策
ホームページのスタンダード	初期費用	内容
ホームページ 5P パック	¥ 160,000 (税別) co.jp、jpドメインは¥10,000(税別)追加となります。	<ul style="list-style-type: none"> ホームページ 5P (トップ・会社概要・地図・営業品目・採用情報・お問い合わせフォーム等) 写真点数 20 枚以内 オリジナルドメイン取得 初年度ホスティング費 オリジナルドメインメールアドレス設定可能 (お客様設定) 基本 SEO 対策
会社紹介も。取扱い商品も。	初期費用	内容
ホームページ 8P パック	¥ 220,000 (税別) co.jp、jpドメインは¥10,000(税別)追加となります。	<ul style="list-style-type: none"> ホームページ 8P (トップ・会社概要・地図・営業品目・実例・Q&A・料金体系・採用情報・お問い合わせフォーム等) 写真点数 30 枚以内 オリジナルドメイン取得 初年度ホスティング費 オリジナルドメインメールアドレス設定可能 (お客様設定) 基本 SEO 対策

目的に合わせたオプションを追加

*ホームページのページ内容は一例です。規定ページ数以内であればご希望のページに変更可能です。 *2年目からのホームページ、ドメインの維持管理には、年間維持費が必要です。 *ドメインは「.jp」「.co.jp」「.com」「.net」「.info」「.biz」等の中から選択できます。

Option ホームページをグレードアップする多彩な各種サービス

更新楽々パック 年4回までの更新サービスパック。定期メンテナンスが必要な方に最適です。	メールアカウント作成 御社PCへのメール設定、出張作業。	twitter Facebook SNSで気軽に発信。	アクセスログ解析 ホームページアクセスが、御社で簡単に確認できるサービス。
メールマガジン発行 安全にメールマガジンを発行する機能を提供。	各種画像加工 グラフ、図、パンナーなど制作いたします。	写真撮影 プロカメラマンまたは、丸々パック制作スタッフによる撮影サービス。	ヒヤリング原稿作成 プロのライターが、ヒヤリングし代筆するサービスです。

目的別 おすすめプラン

基本プラン	オプション	費用
ホームページ 3P パック ¥99,000 (税別)	ホームページ 5P パック + 更新楽々パック ¥15,000 (税別)	ホームページ 8P パック + Facebook ページ作成 ¥35,000 (税別) アクセスログ解析 ¥15,000 (税別)
御社の広報、販促に最も効果のある組み合わせをチョイス。ご相談ください。		¥175,000 (税別) ¥270,000 (税別)

制作の流れ

弊社では初期に必ずお打ち合わせ、ヒヤリングをさせていただき、お客様に最適なページ構成、プラン、オプションをご提案いたします。


- ステップ 1 お客様ヒヤリング
- ステップ 2 お見積もり
- ステップ 3 デザイン提案
- ステップ 4 ドメイン取得サーバ設定
- ステップ 5 仮公開
- ステップ 6 修正作業

公開

◎ ホームページのための制作も承っております。ホスティング、ドメイン取得サービスが必要のない方も、お気軽にご相談ください。

ホスティング仕様 ISO20000 取得ホスティングサーバ使用

2年目以降年間維持費 ¥34,800 (税別) / 年 ホスティング費 + オリジナルドメイン更新費	ディスク容量 無制限 メールアカウント数 無制限	※1年目のホスティング費、オリジナルドメイン取得費は「ホームページ丸々パック」初期費用に含まれます。
-----------------------------------------------------------------	-----------------------------	----------------------------------------------------

ステラグループ株式会社 <http://www.starargo.jp> 

特記事項: ◎ステップ2のお見積り後、発注確定によりデザインの提案がスタートいたします。 ◎ドメインの維持管理、ホームページの内容変更、更新作業は弊社のみとなります。他の更新作業は認めておりません。 ◎弊社コンプライアンスにより公序良俗に反すると判断した場合、契約を一方的に破棄、消去いたします。またその賠償を受け付けません。 ◎何らかの原因によりアクセスが増大した場合、ホームページが表示されなくなることがあります。 ◎ホームページやドメインを継続して維持するには毎年年間維持費が発生いたします。 ◎年間維持費は1年単位となります。途中解約による返金はご対応しておりません。 ◎年間維持費無償の場合データは消去され、ドメインは管理団体に自動的に返却されます。 ◎オプション設定後の実施は、お客様ご自身の作業となります。 ◎別のホスティング会社にデータを移行する場合、ドメイン移転補助費、FTP情報公開費等費用発生いたします。またその作業はお客様ご自身主体となります。

パソコンお役立ち情報

第6回 (運用編)

使うと便利なショートカットキー



Windowsはマウスで多くの操作を出来るように設計されていますが、キーボードでの操作を併用する事でマウスだけの時よりも、快適かつスピーディーに作業する事が出来るようになります。

ライフサイクルに合わせた
情報をお伝えいたします！



Windowsで良く使う一般的なショートカットキー



	ショートカットキー	機能の内容	解説
1	Ctrlキー + A	すべて選択	選択したウィンドウ内の項目をすべて選択できる
2	Ctrlキー + C	コピー	コピーしたい所を選択後使用する事で、マウス右クリック→コピーと同じ効果
3	Ctrlキー + V	貼り付け	コピーした物を貼付ける マウス右クリック→貼り付けと同じ効果
4	Ctrlキー + X	切り取り	切り取りたい所を選択後使用する事で、マウス右クリック→切り取りと同じ効果 切り取り後、貼り付けを行うと移動する事が出来る
5	Ctrlキー + Y	操作をやり直す	WordやExcelなど間違えて操作を元に戻し過ぎた時などに再度やり直す事が出来る
6	Ctrlキー + Z	操作を元に戻す	WordやExcelなど間違えて消してしまったときなどに使用すると、操作を元に戻す事が出来る
7	Alt + F4	使用中の項目を閉じる、または作業中のプログラムを終了する	今アクティブ(使用状態)になっているウィンドウを閉じることが出来る デスクトップを選択後に行くとWindowsを閉じることが出来る
8	Alt + Tab	開いている項目を切り替える	複数ウィンドウを開いている際に一番上に持って来るウィンドウを切り替える事が出来る
9	Shift + Tab	ダイアログで前のオプションに移動する	Tabで進め過ぎた場合に戻る事が出来る
10	Windowsキー	スタート画面の表示/戻る	—
11	Windowsキー + D	デスクトップUIの表示、デスクトップUIで開いているウィンドウを非表示に	開いているウィンドウを一時的に消したいときにも便利 もう一度押すと戻すこともできます
12	Windowsキー + E	Windowsエクスプローラ/マイコンピュータを開く	Windowsエクスプローラ(ファイル管理ブラウザ)へすぐアクセスしたいときに
13	Windowsキー + F	ファイルまたはフォルダを検索する	検索ウィンドウが開きます 開きたいファイルやフォルダが見つからない時に

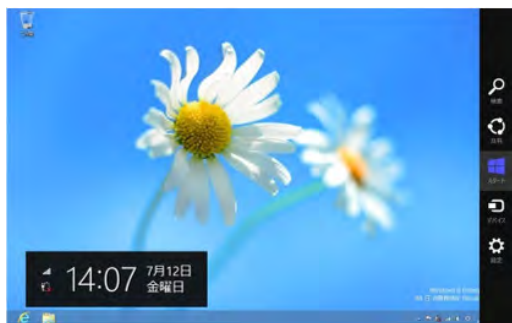
Windows8で追加されたショートカットキー



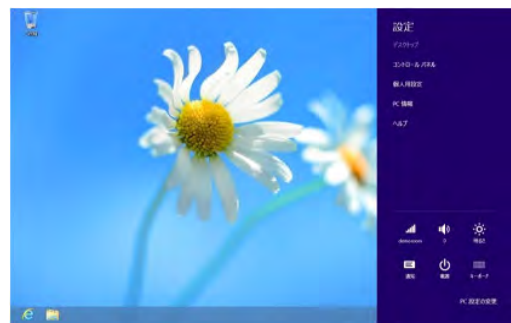
【Windows】キーの位置

Windows8は今までのインターフェースと異なるためショートカットキーが新しく追加されました。そのなかでも便利なショートカットキーをご紹介します。

	ショートカットキー	機能の内容	解説
1	Windowsキー + C	チャームの表示/非表示	日付や時刻の確認にも利用可能
2	Windowsキー + I	設定チャームを開く	電源→スリープ/シャットダウン/再起動を選択可能。電源オフはCtrl + Alt + Delキー→電源でも
3	Windowsキー + Q	チャームを開いてアプリを検索する	従来のスタートメニュー代わり
4	Windowsキー + X	クイックリンクメニューを開く	コントロールパネルの主要項目にすぐアクセス可能。中上級者層には超便利なメニュー



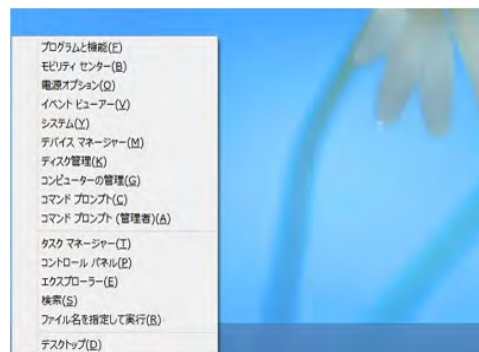
チャームの表示「Windowsキー + C」。チャームと同時に日付と時刻も表示される



「Windowsキー + I」で、設定チャームが開く。



「Windowsキー + Q」でアプリの検索、およびアプリの一覧ができる



「Windowsキー + X」で開くクイックリンクメニュー

おすすめ商品インフォメーション

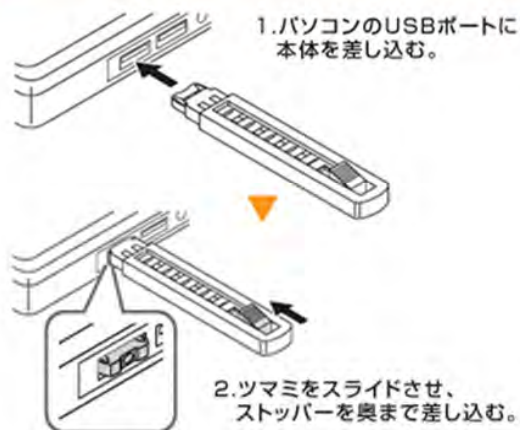
ステラグループがおすすめする『ちょっとした』商品をご紹介します



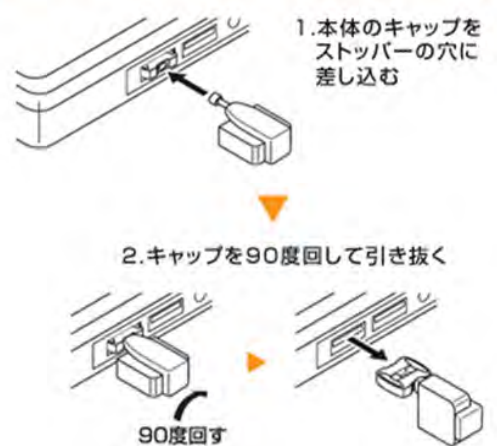
総務省のホームページでもコンピュータウイルスの感染経路として【USBメモリからの感染】が挙げられています。また、情報流出経路としてUSBメモリでの持ち出しや紛失が上げられています。そこで、こんな商品はいかがでしょうか？



パソコンへの取り付け方法



パソコンからはずす方法



USB機器の取付を防止

空きポートの埃対策にも

必要量に応じて追加のUSBストッパーも

これでバッチリ！

価格

商品名	本体個数	ストッパー 個数	定価
USBポートガード	1個	6個	¥ 1,890
USBストッパー(追加用)	なし	12個	¥ 1,680

USBストッパーだけでは使用できません。パソコンへの取り付け、取り外しにはUSBポートガードが必要です。上記は商品のための定価となります。ご提供価格や取付作業料は担当営業までお問い合わせください。


イナバインターナショナルのリフォーム術

～オフィスのきれいお任せください～

すてない選択！

「買い替え」よりも「張り替え」が、スマート！さまざまな場所・家具が、リフォームで生まれ変わります。

Before



After



オフィスクリーニングで快適空間！

下記のようなサービスをご用意しております。お気軽にご相談ください。

カーペット クリーニングサービス

スチームクリーニングで
スッキリ、リフレッシュ！



バス・トイレ クリーニングサービス

衛生管理のために、
いつも清潔に。
除菌処理もお任せください。

ハードフロア クリーニングサービス

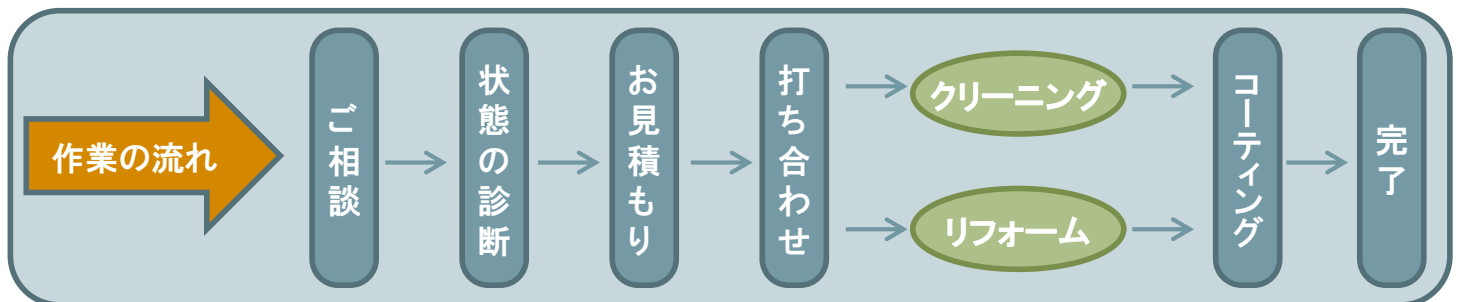
化学床材からフローリングまで
美しく仕上げます。

ガラス・ブラインド クリーニングサービス

ガラス・ショーウィンドウ・
ブラインドクリーニング
プロにお任せください。

エアコン クリーニングサービス

エアコン内部の
カビや雑菌を洗浄！



※この他にも、さまざまなリフォーム事例がございます。お気軽にご連絡ください。



専用カタログをご用意しております。
詳しくは担当営業まで、お問い合わせください。

お使いのコピー機を こんな豆知識で もっと便利に！快適に！

第十四回

パソコンから複合機の宛先を編集する

今回はリモートUIから複合機の宛先を編集する方法をご紹介します。
こんな時に便利です！


- ・一度にたくさん編集する場合
 - ・複合機のモニターが見にくい場合
- ※リモートUIについては
第三回お役立て情報をご覧ください

リモートUIの入り方

- ①パソコンでブラウザを立ち上げURL欄に複合機のIPアドレスを入れます。
- ②一般ユーザーログインをクリックすればログインでき、編集可能です。

登録方法

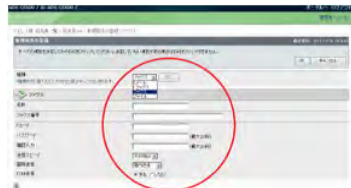
- ①上記の手順でリモートUIにアクセスします。
- ②リモートUI右側にあるアドレス帳を押します。



- ③新規宛先登録をクリックします。




- ④種類を選択後必要項目を入力し
[OK]をクリックします。

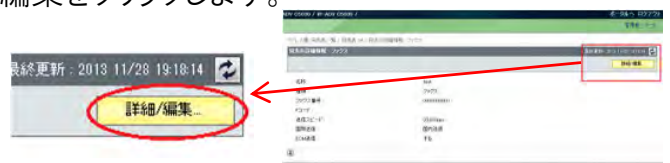


編集方法

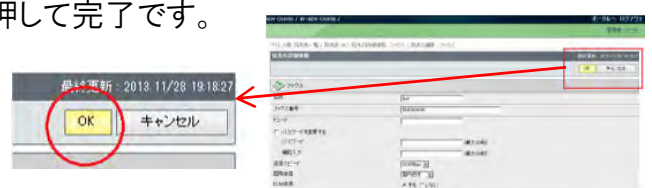
- ①上記の手順でリモートUIにアクセスします。
- ②リモートUI右側にあるアドレス帳を押します。



- ③編集したいアドレス先の宛先表を選び、詳細/
編集をクリックします。



- ④編集したい項目を編集後「OK」を
押して完了です。



登録したものは全てリモートUIで編集する事が可能です。

また、種類や頭文字での表示切替がある為、種類欄を入れておけば
簡単に探したい物を見つけることが出来ます。



ステラは床にもこだわりました。 機能性とデザイン性を兼ね備えた床材 “ルースレイタイル”

【課題】

- 通常のタイルカーペットでは倉庫やサーバールームの用途に合わない。
- デモスペースを執務エリアとは違った雰囲気的空間にしたい。

■ルースレイタイル：粘着剤で施工する簡易置敷き床材

タイルカーペットのようにホコリが舞いません。デザインも多様で、シーンに合わせた空間づくりに最適です。施工や貼り替えが簡単ですので、テナント退去時の現状回復コストも抑えられます。



サーバールーム、倉庫はフラットな床で
機能性重視



デモスペースは木目調にし、シックな雰囲気に

機能的なうえ、タイルカーペット一辺倒でなく見た目も美しくなりました！

- デモルームは木目調にすることで高級感を演出、落ち着いてじっくりと機械を見ていただくことができます。
- 台車の使用が多い倉庫では、スムーズに台車での運搬が行えます。
- ホコリが舞いにくいのでサーバールームにも最適です。



【社員の声】 実際に使ってみて・・・



一時的に商品を保管する倉庫では、商品の出入りがとても多いのでその際に台車がスムーズに動かせるのはとても便利です。

業務課 井上



ライブオフィスにお越し頂いたお客様に「綺麗なオフィスだね」と言って頂けた時はとても嬉しいです！
ルースレイタイルを導入するだけでオフィスを視覚で楽しめるようになります。

システム・ソリューション営業2課 金子

ステラグループでは、業務改善、オフィス環境改善の実例としてオフィスを公開しております。ご見学希望のお客様は弊社担当営業・サービスマンにお申し付けください。社員一同心よりお待ちしております！

お客さま 各位

ステラグループ株式会社 代表取締役社長の川井昇です。
今年も数えるところあとわずかとなりました。

私たちステラグループ社員一同、大変お世話になりまして、誠にありがとうございました。



代表取締役社長 川井昇

再度のお願いでございますが、
来年4月に消費税の税率が8%に上がることが決定いたしました。
今後消費税率が上がる前のご購入を検討されるお客さまが増えることが予想されます。
更に今年度はWindows XPのサポート終了の影響もありまして、特にパソコン関連の
商品が年度末にかけて、品薄になる可能性が極めて高くなっております。
お客さまにおかれましては、是非とも早目のご検討をお願い申しあげる次第です。

来る2014年も、お客さまのお役に立てるビジネス・パートナーを目指して、
精進して参りますので、変わらぬご愛顧を賜りますよう、何卒よろしく願い申し上げます。
最後になりましたが、お客さまみなさま方が、よいお年をお迎えになることを、
社員一同心より祈念申し上げます。

■会社概要■

会社名:ステラグループ株式会社 <http://www.stargp.jp/>

設立:1973年7月 資本金:9,500万円 代表者:代表取締役社長 川井 昇

〈営業拠点〉

本 社オフィス 東京都文京区後楽二丁目3番21号 住友不動産飯田橋ビル11F
立川オフィス 東京都立川市柴崎町2丁目3番6号 第一生命ビル3F
三鷹オフィス 東京都武蔵野市中町1丁目9番5号 第一中央ビル3F
神奈川オフィス 神奈川県横浜市中区尾上町6丁目86番1号 関内マークビル2F

〈経営理念〉

経営理念

Challenge for Oneself
日々成長へ挑戦する人と組織が

Challenge to Dreams
お客様の夢の実現のために
クリエイティブな活動へ貢献し

Changes the Business
お客様とビジネスチャンスを創出します

〈事業内容〉

- OA機器およびコンピュータ機器の販売とメンテナンス・保守
- ネットワークを含む社内システムの設計・構築・運用管理
- システム開発
- 什器備品・消耗品・オフィス家具の販売
- デジタルデータ総合出力サービス・クリエイティブワークの企画・制作
- 人材派遣【(般)13-01-1334】・アウトソーシングビジネス



キヤノンビジネスパートナー



正規販売代理店



特約店



ひらめき・はかどり・こころよさ



グラフィックデザイン印刷株式会社



MORISAWA

FONT

■編集後記■

編集長の武藤です。新年1月号ということで表紙のデザインを一新してみました。いかがでしょうか。

誌面にもございますが、12月から弊社の公式Facebookページがオープンしています！最新の商品・業界情報はもちろん、社員紹介や弊社にちなんだクイズなど、楽しい情報をお届けしてまいります。このステラリンクとの連動企画も検討中ですのでご期待ください。

次号は、新年1月15日（水）発行の予定です。2014年もステラリンクをよろしく願いいたします。



システム・ソリューション営業2課 武藤

■INDEX■

ステラリンク2014年1月号

- P2 Facebookページオープンのご案内
- P3 特集「Z1で変わる制作環境」
- P4～5 エプソン新プロジェクトご紹介
- P6～7 増税前緊急掲載！移転・リニューアルは今がチャンス
- P8～9 手軽にホームページ開設「ホームページ丸々パック」
- P10～11 パソコンお役立ち情報「⑥ショートカットキー」
- P12 おすすめ商品インフォメーション
- P13 オフィスクリーニングのご紹介
- P14 石田のお役立て「⑭複合機の宛先編集」
- P15 ライブオフィスここが見どころ⑨