

# STELLAR LINK

ステラリンク  
vol. 30

7月号  
2013

## ◆ NEWS

### ステラフェアレポート

6月12日オフィス改善フェア

## ◆ ステラオリジナル商品

まかせて安心！総合保守サービス  
オフィスセイヴァー

オリジナル業務システム開発  
情報誌出版業向け販売管理システム

## ◆ 新製品・おすすめ商品情報

### EPSON インタラクティブプロジェクト

- ・機能① ホワイトボード機能
- ・機能② スマートデバイス接続

### イナバ サイレントクーラーラック

- ・サーバーの騒音、まだ我慢しますか？
- ・静かに冷やすイナバの新提案

### イナバ オフィスチェア yera (イエラ)

- ・確かなものづくりと機能デザインの融合

### 理想科学工業 高速プリンタ ORPHIS EX

- ・圧倒的なプリントスピード
- ・優れた経済性で低コスト
- ・オルフィス体験キャンペーン

## ◆ 定期連載

第3回 ライブオフィス見どころ紹介

第8回 石田のお役立ち情報

**ご移転・新規ご開業に関するご相談は  
ステラグループまで！**

ぜひ弊社にお声がけください。最新情報をお届けいたします！

 **STELLAR GROUP**

# ステラフェア レポート

6月12日(水)  
オフィス改善フェア  
in 本社ライブオフィス



## ステラグループオフィス改善フェアinライブオフィスを 6月12日(水)に開催いたしました。

昨今、借手市場ともいえるオフィス事情もあり、戦略的に移転を検討される企業が増えて  
います。フリーレントやレントホリデーといった仕組みも利用しやすくなってきており、ま  
さに移転するなら「今でしょ!」というタイミングです。

今回は、そういった最新オフィス事情や実際の移転等でポイントとなる部分、弊社の取り  
組み事例などをご紹介させていただき、お客様のオフィスづくり、オフィス改善のヒントに  
していただければと思います。

おかげさまで当日はたくさんのお客さまにご来場いただき、大変な賑わいとなりました。  
セミナー後には、弊社ライブオフィス内で「オフィス改善」をテーマにした商品をご覧いた  
だき、より具体的な「理想のオフィス」をイメージしていただけたのではないのでしょうか。  
今後も様々な形でお客さまに情報をお届けいたします。誠にありがとうございました。

### セミナーⅠ：理想のオフィスを実現する「攻めのオフィ ス移転」とは？

オフィス最新情報と、フリーレントやレントホリデー活  
用による移転メリットをわかりやすくご案内いたしました。

講師：株式会社フロンティアキューブ  
代表取締役 平松 孝介 氏

### セミナーⅡ：オフィスづくりの事例「ステラライブオフィ スオープンに向けて」

弊社のライブオフィスオープンまでの取り組みと、オ  
フィスコだわりポイントを before/after でご紹介いた  
しました。

講師：ステラグループライブオフィス委員会



セミナーの様子

**17社22名**のお客さまにお越しいただきました。  
雨天の中、ご来場誠にありがとうございました。

## 移転

移転をきっかけに  
理想のオフィスを実現  
最新のオフィス事情を  
お教えいたします

## 改善

業務効率、コスト削減など  
お客さまのさまざまな  
課題解決・改善のための  
ソリューションを  
ご提案いたします

## オフィス レイアウト

例えばオフィス家具  
選択・配置・使い方  
環境は変わります  
こだわりのオフィスを  
ご見学ください

## コミュニ ケーション

いつものミーティングをもっ  
と活発に  
ステラの仕組みを  
ご紹介いたします



# 総合保守サービス Office Saver (オフィスセイヴァー) のご案内



パソコンやOA機器の不調は突然やってきます。  
 そうなる前にステラグループのOffice Saverにおまかせください！  
 F A Xやプリンターのほかに、WindowsPC・Mac・サーバー・NAS、  
 ネットワーク機器・LANなどをトータルにサポートします。

## 当社通常パソコン 修理料金 (例)

パソコンの調子が悪い・・・



※オフィスセイヴァーに加入していない場合は、  
 その都度以下の料金を頂戴いたします。

【例1】 - 簡易作業にて復帰した場合 -

訪問基本料      簡易技術料  
 ￥10,000 + ￥5,000 = ￥15,000

【例2】 - OSリカバリーにて復帰した場合 -

訪問基本料      技術料金  
 ￥10,000 + ￥15,000～ = ￥25,000～



## Office Saver に加入いただくと

### Office Saver

PCサポート (Windows・Mac) ※1

パソコン単体の不具合に関して、障害切り分けから復旧作業を  
 オンサイト (訪問) で実施いたします。また、メーカー修理が  
 必要な場合は、代行して修理手配も致します。

年額  
1台 **¥20,000～ (税別)**

1ヶ月あたり **¥1,670～ (税別)**

### ネットワークサポート

インターネット接続不良に伴うメール送受信エラー、印刷ができ  
 ない、などのネットワークトラブルの復旧作業をオンサイト  
 にて実施致します。

**別途御見積**

### NASサポート

NAS単体の不具合に関して、障害切り分けから復旧作業を  
 オンサイトにて実施いたします。

**¥30,000～ (税別)**

### サーバーサポート (Windows2003・2008)

サーバ単体の不具合に関して、障害切り分けから復旧作業を  
 オンサイトにて実施いたします。

**¥180,000 (税別)**


※1：分割お支払いをご希望される場合、3台以上のご契約から可能となります。  
 (1～2台までの保守料金は一括のお支払となります。)

※受付時間は9：00～17：30です (土日・祝祭日・年末年始休暇は除きます)

※上記保守サービスは、不具合時の切り分けおよびシステム (OS) 修復を行う契約となり、ハード的不具合により部品  
 交換が発生した際には、メーカーの保証規定に準じた部品代金等が必要となります。(ハードウェア保守締結時は除く)

※上記保守サービスはデータを保証するものではありません。また、トラブルによって万データの破損等が発生した  
 場合に関しましては、当社では一切保証致しかねますことを予めご了承ください。

ぜひご検討  
 ください!!



# 情報誌出版業さま向け販売管理システム

## 業務内容にマッチした販売管理システムですか？

- ・販売管理システムが古いため、リプレースを行いたい。
  - ・投稿いただく得意先の売上・入金を電子化して管理したい。
  - ・入力した情報を集計し各種帳票を出力したい。
  - ・今よりも使いやすくしたい。
- .....等々




こんなご要望も、当社販売管理システムで実現！

The screenshot displays the '本誌売上入力' (Main Magazine Sales Input) screen. It includes fields for '情報変種' (Information Type), '伝票番号' (Invoice No.), and '伝票日付' (Invoice Date). Below these are fields for '得意先' (Customer) and '担当者' (Staff). A table lists items with columns for '商品' (Item), '商品名' (Item Name), '冊数' (Quantity), '頁' (Pages), and '特約' (Special). A green arrow points from the '各種帳票作成!' (Generate Various Reports!) button to a preview of a report titled '請求一覧表' (Request List Table) and '回収予定表Ⅱ (内訳: 掛金集計)' (Collection Schedule II (Breakdown: Arrears Summary)).

- ◆ 情報誌出版業向けにマッチした販売管理ソフトを実現。
- ◆ 担当者別に地区、業種別売上実績等の各種帳票を出力。
- ◆ 出力帳票集は、Excel形式で保存可能(電子化)
- ◆ 操作性、機能追加等のカスタマイズ対応が可能。



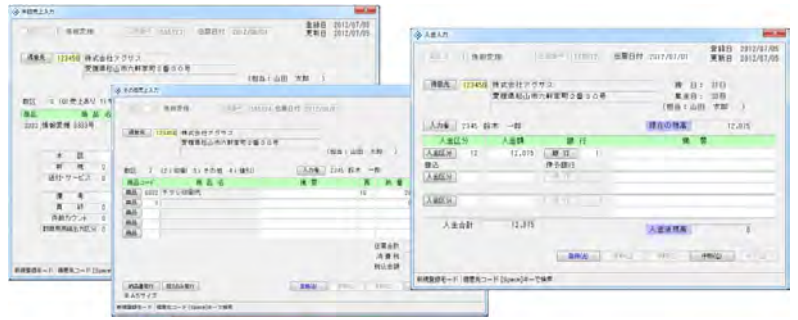
## 要望1 システムリプレース



古いシステムで使用しているハードウェア機器やソフトウェアはサポートが終了しているため、トラブル発生時の不安がありました。

リプレースにより、トラブル発生時も安心して使用することができ、また機器が新しくなることで快適に作業を行うことができます。

## 要望2 売上・入金入力



投稿いただく得意先ごとに消費税区分（税込/税抜）を設定し、得意先に合わせた売上入力・入金入力が行えます。

また電子化することにより、業務上の処理漏れを防ぎます。

## 要望3 各種帳票



入力した情報をもとに、売上一覧、入金一覧、請求書、回収状況など、週別、月別、担当者別に各種帳票出力が行えます。

またMS-EXCELでレイアウトを作成し、プレビュー（画面表示）および印刷しているため、印刷した帳票は自動的にMS-EXCEL形式で保存されます。


## 要望4 カスタマイズ



お客さま独自で作成された資料（手書き、MS-EXCEL）や、用途に合わせた画面/帳票の追加/変更は、ご相談いただければカスタマイズにより対応することが可能です。

## カスタマイズ対応可

帳票・データ連携以外でも、機能の追加・変更等、お客様のご要望に応じたカスタマイズにて対応することができます。  
ご要望、ご質問等は弊社にお問い合わせください。



## 弊社担当者より

弊社では、お客様の業務に合わせ、オリジナル業務システムの開発を行っております。今回ご紹介いたしました「情報誌出版業販売管理システム」は、情報誌を発行されているお客様から、市販の販売管理ソフトでは、業務に合わず困っているという声をいただき、開発したシステムです。また、情報誌出版業務以外にも物販のお客様用の販売管理システムもご用意しております。その他、お客様の事業に合わせカスタマイズ可能ですので、ぜひご相談ください。

### 【こんなお客さまにおススメします】

- ・市販パッケージソフトをお使いの方  
⇒ 細かい部分まで業務によりマッチしたシステムを使いたい
- ・カスタマイズされたシステムをご利用の方  
⇒ 開発会社のサポートが受けられなくなって困っている
- ・これまで業務システムを導入してこなかった方  
⇒ 今後は自社業務にあったシステムで効率化を図りたい



システムサポート課 小林

その他、お客さまの業種、業務のご事情、ご要望をお聞かせいただき、使いやすく、低コストなシステムで業務改善のお手伝いをさせていただきます。

エプソンのインタラクティブプロジェクター「EB-1410WT」の2つの機能

- ホワイトボード機能     PCインタラクティブ機能

**EPSON**  
EXCEED YOUR VISION



「ホワイトボード機能」とは

ホワイトボードのような無地の背景が投写され、電子ペンで、その画面上に自由に文字や図形を描画できます。  
会議でホワイトボードの代わりに使用すると便利です。

ホワイトボードモードでは、ノートのように1画面を1ページとして扱います。最大50ページまで同時に作成できます。

**PCレスでも!**

**ホワイトボード機能でココまでできる!**

手書きでサッとアイデア出し、その上、何度も振り返りができ、保存も共有も簡単! PC いらすのホワイトボード機能で会議の品質向上、効率化

ホワイトボードがあると、とても便利!



会議のいろいろなシーンで手書きは必要!

でも...

「会議後に改めて記録を作成するのが手間だ」と感じている人



普段の会議の中で手間や不便に感じること  
:Ref. 自社調べ 2012年3月実施(ワーカー対象)

エプソンのインタラクティブプロジェクター「EB-1410WT」なら

手書きの良さをデジタルで活かして、会議を変える

Step 1

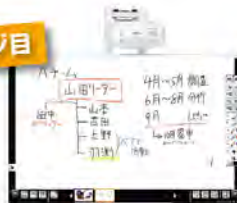
電子ペンで自由に板書

1ページ目



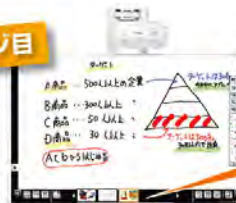
- 複数の人数で意見を出し合うとき
- イメージを **手書きでサッと** 書き込みたいとき

2ページ目



- 書いたり消したり修正したりを繰り返すようなとき、**アイデア出し** など

3ページ目



- 正式な議事録はいらないけど **メモは残したいとき**、備忘録がわり

最大 50ページ

Step 2

板書画面を共有

利用シーン

- ① PDFやPNGとして保存



利用シーン

- ② その場で印刷、配布



会議を活性化  
会議を時短

Step 3

次の会議への時短

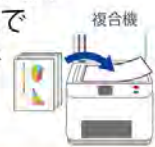
利用シーン

- ① 前回の板書呼び出し



利用シーン

- ② 紙資料は複合機の  
スキャン機能で  
簡単取り込み



※ 図は、オプションのワイド72型ボードスタンドに取り付け時のイメージです。印刷やスキャン機能を使用するにはEB-1410WT 対応のエプソン複合機が別途必要です。対応機種はエプソンのホームページでご確認ください。



## エプソンのインタラクティブプロジェクター「EB-1410WT」の2つの機能

□ ホワイトボード機能

✓ PC インタラクティブ機能



### 「PCインタラクティブ機能」とは

PCと接続すれば、Microsoft Office® アプリケーションを使って、データに直接書き込み可能で、保存も簡単。無線LAN環境なら、ケーブル接続さえ必要ありません。

## エプソンのインタラクティブプロジェクター「EB-1410WT」なら

# PC やスマートデバイスを接続してさらに便利!

投写画面をみんなで共有、いろいろな意見も直接書き込み、その場で修正! 会議の時短にお役立ち!

### 利用イメージ

準備

会議中

会議後



PCとの接続は  
USB1本でもOK。



「Microsoft Office®」※の  
インク機能と連携。

#### 直接書き込み

Microsoft Office® ※のPowerPointやExcelの「インク機能」と連携しているため、付属の電子ペンで資料に書き込みやマーキングが可能です。

#### そのまま保存

インク機能で書き込んだ情報はアプリケーションのファイルフォーマットで保存できるので、再利用も可能です。



※: Windows OS, Microsoft Office® のバージョンに制限があります。詳しくはホームページをご覧ください。



## EB-1410WT

- インタラクティブ機能内蔵
- 明るさ 全白:3100lm  
カラー:3100lm
- リアル解像度:WXGA
- 最大画面サイズ  
ワイド100型(W2100×H1300mm)
- 標準添付品  
電子ペン2本/ペンホルダー/リモコン  
コントロールパッド/無線LANユニット

## 個人の知恵や情報をチームで活かす!

スマートデバイス画面をEpson iProjectionで、プロジェクターに投写!

Epson iProjectionは、エプソンが無償で提供している、プロジェクターにiOSやAndroidのスマートフォン、タブレットの写真やファイル、WEBサイトを投写するアプリケーションです。



Web  
画面

大きく投写  
その場で書き込み

### 会議を時短

最新情報をすぐに  
チームで検討!  
次の施策も打ちやすい

### 会議を活性化

みんなで見るから  
気づきも豊富!  
多視点から検討可能

大きく投写  
その場で書き込み

現場  
写真



### 弊社でも使ってます!

商品棚レイアウト写真を営業会議で検討材料にしたり、イベント写真を企画会議で投写したり、会議室外の情報もスマホで取り入れて活用しています。

製品の詳しい情報は、カタログまたはWebで!

(2013年3月21日現在)

エプソンのホームページ <http://www.epson.jp>

エプソン



実機でのデモンストレーションも可能です! 詳しくは担当の営業、サービスマンにご相談ください。



# まだ我慢しますか？ その騒音！

騒音レベル	身近な例	人の感じ方
120		●飛行機エンジンの近く
110		●自動車のクラクション ●リベット打ち
100		●電車が通るとき ガード下
90		●大声による独唱 ●騒々しい工場内
80		●地下鉄の車内 ●TVの大音量
70		●ピアノの近く
60		●電話のベル ●騒々しい街頭
50		●乗用車のエンジン音
40		●図書館 ●静かな昼の住宅地
30		●郊外の深夜 ●ささやき声
20		●木の葉がそよぐ音 ●置き時計の秒針の音

## 大問題の サーバー騒音

サーバーの重要性は誰でもよく知っています。その機能は正に情報資産の心臓部といってよいでしょう。ただ困ったことに、現在そのサーバーから発生する騒音が問題になっています。その騒音は、時に60デシベルにも達します。これをWHO（世界保健機関）が発表している環境騒音ガイドラインに照らすと、屋外における「強い不快感」を伴う騒音をも超える値になります。

### WHO環境騒音ガイドライン（一部）

用途	健康影響	時間帯	$L_{Aeq}$ (dB)	$L_{Amax}$ (dB)
屋外	強い不快感	昼	55	
	中程度の不快感	昼	50	
屋内	会話妨害	昼	35	
	睡眠妨害	夜	30	45
寝室 屋外	睡眠妨害 (窓開、屋外値)	夜	45	60
屋内 屋外	聴力損失	全日	70	110







## その賃料、**台無し**です

一般に、固定費において人件費に次ぐ経費は賃料です。それだけ大切で、アクセスや環境を十分考えて行うのがオフィス作りです。ところがサーバーの騒音により、まるでお隣が大きなスクラップ工場であるかのような我慢を強いる悪環境です。賃料の費用対効果を得ることができません。

### 環境悪化による費用対効果の低下

サーバーの騒音により、ストレスや集中力の低下を招き、仕事の効率性などに影響を及ぼすということは…

騒音により  
失われた快適性

＝

お金の持出しと  
同じでは？

## 生産性を妨げる

## **我慢面積**

私たちイナバでは、WHO環境騒音ガイドラインの示す、屋外における強い不快感、 $L_{Aeq}55dB$ 以上の騒音下にあるエリアを「我慢面積」と名付けています。「その我慢面積は何坪ですか？」「その賃料、その価値を發揮していませんね。」といった問い掛けと、改善のご提案を行っています。

### 知的生産性どころでは…

昨今、ホワイトカラーの知的生産性を高める議論が盛んになってきています。その活性化を促す設備も盛んに導入され、新聞紙上などを賑わせています。しかしどうでしょう？サーバー周りの執務環境といたら、知的活動の促進どころか、不快感を伴う大きな障害となっているのが現実のようです。

1サーバーラック(44U)相当で  
約20坪は、快適性を  
犠牲にしています。

※当社計測参考値

我慢面積



# CASE① ラックで静かに冷やそう。

騒音レベル  
最大 **13.6dB** 下がりました  
※当社計測参考値

ラックマウントクーラーを内蔵し、ラック1台で高温稼働問題と騒音問題を解決させます。「騒音10dBカット」「放熱量5300W」を同時に実現。

省エネ効果も抜群！  
しかも設備工事もいりません。

音  
対策

## サイレントクーラーラック



熱  
対策

### 内蔵ラックマウントクーラー



Solution	
音対策	○
熱対策	○
消費電力	○
セキュリティ対策	△
ライフサイクルコスト	○



### メリット

- ① 設備工事不要
- ② 省電力
- ③ サーバラック単体でも静音効果大
- ④ 原状回復工事なし
- ⑤ スモールオフィスに効果大
- ⑥ ご要望によって用途に合わせたパーティションとの組み合わせも可能

### デメリット

- ① ラック複数台だと高コストの場合あり
- ② 再びサーバマウント作業必要
- ③ 収納ユニット数減少



視認性も、  
セキュリティも  
高めたいなら

### サイレントクーラーラック + ケージパーティション



Solution	
音対策	○
熱対策	○
消費電力	○
セキュリティ対策	○
ライフサイクルコスト	○



セキュリティ及び  
静音レベルを上げ、  
インテリア性も  
高めたいなら

### サイレントクーラーラック + スチールパーティション (扉開オープン)



Solution	
音対策	○
熱対策	○
消費電力	○
セキュリティ対策	○
ライフサイクルコスト	○


騒音レベル  
最大 **17.2dB** 下がりました  
※当社計測参考値

# CASE② ルームインルームで静かに冷やそう。

天井のついたパネル組立て式のサーバールーム。断熱性や防音性に優れています。

音  
対策

## ルームインルーム



熱  
対策

### スポットクーラー



Plus

Solution	
音対策	○
熱対策	○
消費電力	○
セキュリティ対策	○
ライフサイクルコスト	○

部屋の中に  
部屋をつくる  
方式だよ。



### メリット

- ① ルーム内にて冷却コントロール可能
- ② 天井が高い空間に有効
- ③ ルームインルームの天井で防音可能

### デメリット

- ① 天井設備工事については所轄消防署等に確認が必要
- ② 排気ダクト及び換気扇・ガラリ工事必要




冷却専用の空調を設置し、サーバーの熱問題に対応します。


## ●スポット空調

熱対策

### スポットクーラー



スポットクーラーの熱対策



音対策

### スチールパーティション (欄間クローズ)



Plus

### グラスウール



Solution	
音対策	○
熱対策	○
消費電力	○
セキュリティ対策	○
ライフサイクルコスト	○

### ×メリット

- ①省電力
- ②ラック内の構成により冷却する部位や範囲調節が可能

### △デメリット

- ①設備工事が必要
- ②排気ダクト及び換気扇・ガラリ工事必要
- ③パーティションの防音工事必要

グラスウールを使い  
防音効果UP!



## ●設備空調

熱対策

### 設備空調



室内機

音対策

- 造作壁(LGS)
- スチールパーティション (欄間クローズ)

Plus

Solution	
音対策	○
熱対策	○
消費電力	△
セキュリティ対策	○
ライフサイクルコスト	△

### ×メリット

- ①ベランダ等に室外機を設置可能な小規模ビルなどでは工事の低コスト化を実現

### △デメリット

- ①室外機設置場所等、個別空調工事がコスト的に実現困難なケースが多い
- ②設備工事必要 (状況により特殊消防設備必要)
- ③消費電力大(ランニングコスト)
- ④原状回復工事必要

初期投資を安く  
おさえる事ができます。  
でも、オフィス環境の  
状況を考える事が大事。



新製品の  
ご紹介

日本の確かな「ものづくり」と「機能・デザイン」の融合

丈夫で長く使えます!!



# Yera

[イエラ]

「デザイン」と「ものづくり」の融合

工業デザイナーの奥山清行氏プロデュース。  
KEN OKUYAMA DESIGNが人間工学に基づきデザイン。  
そして、Inabaの技術力のもと、  
これまでにない次世代チェアが完成しました。

## Design

工業デザイナー 奥山清行

1959年 山形県生まれ。ゼネラルモーターズ社チーフデザイナー、  
ポルシェ社デザイナー、ピニンファリーナ社デザインディレクターを歴任。  
2007年に株式会社KEN OKUYAMA DESIGNを設立、代表に就任。山形工房代表。アート  
センターカレッジオブデザイン工業デザイン学部客員教授(米)、多摩美術大学客員教授、  
金沢美術工芸大学客員教授、名古屋芸術大学特別客員教授も兼任する。  
[www.kenokuyamadesign.com](http://www.kenokuyamadesign.com)



## Craft



日本(JIS)、アメリカ(ANSI)、ヨーロッパ(EN)  
の各国規格の一番厳しいところを社内基準に設け、  
この基準の社内試験をクリアできたものだけを  
お客様のものにお届けします。

## Lineup

◆バックスタイル

[メッシュ]



[クロスカバー]



[クッション]



◆メッシュカラー



ブラック



ライトグレー

◆肘タイプ



T型肘



リング肘



アジャスタブル肘

◆カラーバリエーション

座面

背面クロスカバー



ブラック



ブラック



ブルー



イエローグリーン



レッド



マスタードイエロー



グレー



アイボリー

Inaba International



# ステラグループは『回収率100%』を目指しております。



日頃よりキヤノン製品をご利用いただき、誠にありがとうございます。  
より良いサービスをご提供させていただくために、皆様へアンケートをお配りしております。

アンケート回答頂いた方に、抽選でプレゼント！

Wi-Fi 対応 広角24mm 光学10倍ズーム！  
IXY 610F コンパクトデジタルカメラ



抽選で  
30名様

抽選で  
1,800名様



← 新・プレミアムデザインのテンキー電卓  
X mark I KRF ワイヤレス接続ミニ卓上タイプ



アンケートご回答ごとに20円が寄付されます。

アンケートにご回答いただきまして、お客様に代わってキヤノンマーケティングジャパン株式会社が「東日本大震災の復興支援」および「自然再生活動」それぞれに10円を寄付いたします。  
【「ふるさとプロジェクト」の詳しいはこちらへ >>> canon.jp/furusato-p.

### 自然再生活動

東日本大震災の復興支援活動の一環として、被災地の自然環境の保全、平野の保全活動などに取り組んでいるNPOに寄付いたします。



### 東日本大震災復興支援

東日本大震災の復興支援活動を展開しているNPO/NPOに寄付いたします。  
※寄付の金額は別途、お客様宛書状に記載いたします。

- 特定非営利活動法人AMD (AMD)
- 認定NPO法人ジャパネット・プラットフォーム
- 認定NPO法人ジェン(JEN)
- 認定NPO法人雇用を助ける会
- 認定NPO法人ピースウィンズ・ジャパン
- 公益社団法人日本震災復興協力会(NKCCO)

アンケートに  
お答え頂くことに  
20円寄付されます！

お客様に代わり「東日本大震災の復興支援」および「自然再生活動」へ、寄付をさせていただきます。



お手元にハガキが届きましたら記載のURLへアクセスください。

<http://top.nikkei-r.co.jp/mfp/>

プリンターの力を、あなたの仕事の力に。

# ORPHIS EX

ビジネスIJプリンター

9050/9000/7250/7200/7250A

会議資料、社内配布物、販促ツール、提案書など

オフィスのさまざまなプリントを  
高速・低コストに仕上げます。

※本機はオプションでX300EC、  
オプションが追加。

## フルカラーなのに、この速さ!

片面150枚/分\*1、両面75枚/分\*1の圧倒的なプリントスピード。

ORPHIS A4 片面 1,000枚も…  
ORPHIS A4 両面 500枚も…

プリント時間は **約6分30秒!**

## フルカラーもモノクロもこの安さ!

優れた経済性で、大量プリントも低コスト。

フルカラー  
1.56  
円/枚\*\*



モノクロ  
0.53  
円/枚\*\*



## オフィスプリントを効率化する、さまざまな機能を搭載

### 高速コピー/スキャン 転送をスピーディーに。 オプション

高速で両面読み取り可能なオートフィーダーを  
装備。A4・100枚\*3の原稿も一度にセットでき、  
コピーやスキャン転送がスピーディーに行えます。



※1:本機での使用時はオプションでX300ECが別途必要となります。

### さまざまな用紙に対応

封筒やハガキ、軽量紙、厚紙など多彩な用紙に  
対応し、制作物の幅が広がります。



※1:封筒やハガキの種類によっては対応できない場合があります。  
※2:封筒やハガキ、厚紙へのプリントには輸送台を使用し、オプションの増設  
プラットフォームが別途必要です。

### オフセット排紙/ ステープル止めを自動で オプション

手間がかかる仕分け作業やステープル止めを  
自動で処理。オフィスでよく使う機能をコンパクト  
に装備できます。



※1:厚紙はオプションでX300ECの増設用紙トレイが必要です。

\*1:11インチラミネート X9050/9000の場合、A4用紙時の両面読み取り、標準設定2秒/シート、11Xフェイスダウン排紙機能使用時の印刷速度、11インチラミネート X7250/7200/7250A/ X7200は120枚/分。  
\*2:A4用紙時の印刷速度、RISO IJ Xインク使用時のカラー印刷時、画像:ISO/JE C24/120、定まるパターンを使用し、ISO/JE C24/120に基づく標準設定に基づく印刷速度、モノクロ印刷時、ISO/JE C18/90、定まるパターンを使用し、ISO/JE C24/120に基づく標準設定に基づく印刷速度、CMYK各色の濃度は2.05%/枚、4.05%/枚、0.68%/枚(A4用紙時の印刷速度)、標準設定2秒/シート、RISO IJ Xインク1使用時の印刷速度。 \*3:30枚/シート印刷時。

お問い合わせ


# ステラグループ株式会社

※このリーフレットは、RISO ORPHIS EXをメインとしています。



# RISO オルフェイス 体験キャンペーン

貴社指定の場所へ  
デモカー(トヨタ・ハイエース)で  
伺います。



もう、遠いショールームまで、  
お出かけになる必要はありません。  
圧倒的な印刷スピード、優れた操作性などを、  
ご体感いただく絶好のチャンスです。

## 搭載デモ機

短時間・低コストで  
大量カラー出力を可能にする  
フルカラープリンター。

NEW

プリンターの力を、あなたの仕事の力に。

ORPHIS EX 7250

ビジネスはプリンター

デモ機はオプション付き ORオフセットステープル排紙トレイ+ORスキャナ-HS5000



- 大量出力をスピーディー・低コストに。
- 社内オンデマンドプリントをサポート。
- 用紙搬送の安定化を強化し、軽量紙から厚紙、封筒\*3まで幅広く対応。
- カラーユニバーサルデザイン認証を取得。

フル カラー	A3 ワイド	両面	120 枚/分*1 (白紙)	1.56 円/枚*2 (フルカラー)	0.53 円/枚*2 (モノクロ)
-----------	-----------	----	----------------------	--------------------------	-------------------------

\*1:A4普通紙片面積込み、標準設定連続プリント、EXフェイスダウン排紙トレイ使用時。\*2:A4普通紙片面、RISO EXインク F使用時。カラーは測定画像はISO/IEC24712に定めるパターンを使用し、ISO/IEC24711に基づく測定方法によって算出。モノクロは測定画像はISO/IEC19752に定めるパターンを使用し、ISO/IEC24711に基づく測定方法によって算出。用紙代別、CMYK各色5%では2.05円/枚、K5%では0.68円/枚(A4普通紙片面、標準設定連続プリント、RISO EXインク F使用時、用紙代別)。\*3:封筒の種類によっては対応しない場合があります。詳しくは担当営業にお問い合わせください。

※写真はオプション装着時のものです。

※デモの詳細内容は、担当営業にお問い合わせください。

お問い合わせ

ステラグループ株式会社

〒112-0004 東京都文京区後楽2-3-21  
TEL.03-5804-8780 FAX.03-5804-8785

# お使いのコピー機を こんな豆知識で もっと便利に！快速に！

## 第八回

### 原稿送り装置使用時の黒線対策

原稿送り装置で原稿の印刷を行った際に印刷物に線が入ってしまうことってありますよね。実は読取りガラス上のごみや汚れなどが原因の場合もあるんです。読取りガラスの清掃をすることで解決できるケースもあるので今回は読取りガラスの清掃方法をご紹介します！

ガラス面

水を含ませて固く絞った布で拭いた後に柔らかい布で乾拭きをする

読取りガラス



このガラスにごみや汚れがあると印刷物に線が入ることがあります。

ボールペンのインクや消しゴムのかす、紙粉など原稿を送った際に汚れてしまうことがあります。



読取りガラスにごみや汚れがあるとスキャン時に一緒に読み取ってしまい画像に黒線がでることがあります。清掃で解決するケースもあるので是非お試しください。

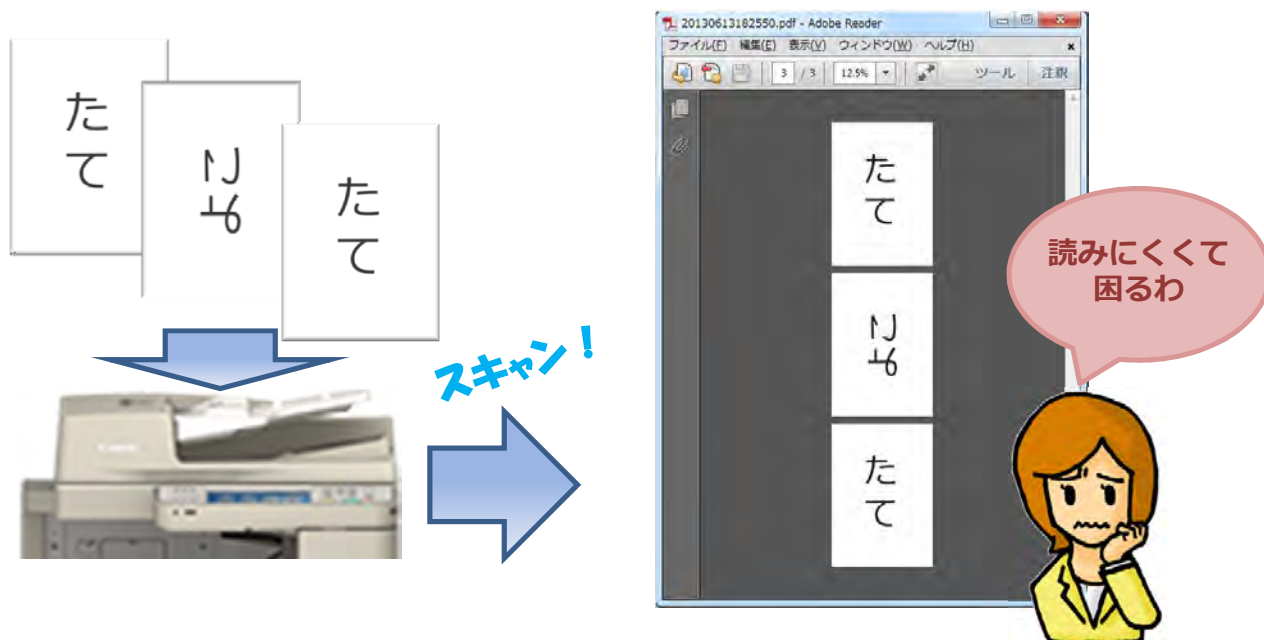
#### まとめ

- ・原稿送り装置使用時に黒線が入る(フリント等では入らない)場合は読取りガラス汚れの可能性があるので、清掃をお試しください。
- ・読取りガラスの清掃は水を含ませて固く絞った布で拭いた後に柔らかい布で乾拭きしてください。



# こんなことございませんか？

複合機で異なる向き複数の原稿を重ねて自動原稿送り装置で読み込むと・・・



PDFファイルになったとき向きがバラバラになってしまいます。

Canon imageRUNNER ADVANCE の


スキャンソリューション拡張キットで **解決!**

原稿の文字を認識し縦横を自動的に回転して保存します!

- 文書データを閲覧時に回転させる手間がございません。
- 受信FAX文書の転送時も活躍します。

さらに!

文字を認識するので文書の検索が可能になります。



ライブオフィス  
ここが  
見どころ

Vol.3

## 様々なオフィス機能を集約した マグネットスペース！

【課題】

- 打ち合わせスペースが点在しており、簡単なミーティングなど行うこと自体が億劫になっていた。
- オフィス機能が分散しており、社員同士のちょっとしたコミュニケーションをとる機会が少なかった。

**BEFORE** 活用しにくい点在した打合せスペース

**AFTER** 機能を集約したマグネットスペース。偶然の出会いも演出。



オフィス機能をマグネットスペースに集約

- 打ち合わせスペースの有効活用。
- 社員が引き寄せられるスペースでのコミュニケーション向上。



【社員の声】 実際に使ってみて・・・



オフィスの真ん中にあるマグネットスペースの存在により、コピーを取りに行ったときやゴミを捨てに行ったときに、他部署の社員やお取引業者の担当者の方々と気軽にコミュニケーションが取れるようになりました。

サポート営業課 上野



リラックスした雰囲気ですりとの打ち合わせでも自然と本音での会話になり、有意義な打合せが行えています！

サポート営業課 伊東

ステラグループでは、業務改善、オフィス環境改善の実例としてオフィスを公開しております。ご見学希望のお客様は弊社担当営業・サービスマンにお申し付けください。社員一同心よりお待ちしております！



# ステラグループの宣言

ステラグループは、お客さまがより安全に、より安心して機械をご使用いただくために、メンテナンスにおける「**7つの約束**」を宣言します。

- ◆ 4月より、下記宣言書の配布を開始いたしました。機械点検時にご案内をさせていただきます。ご不明な点がございましたら、お気軽に担当サービスマンにお尋ねください。

様

**ステラグループは“宣言”します！**

**7つの約束を実践します**

- ・ 訪問前の事前連絡を行います
- ・ 事前に作業時間をご案内いたします  
作業時間変更時は再度ご案内いたします
- ・ 作業内容や原因の詳しい説明を行います
- ・ 作業報告書を丁寧に記載説明いたします
- ・ 機械内外装の清掃を行います
- ・ 消耗品の在庫確認を行います
- ・ **修理後の調子伺い**  
修理後(2~3日後)お電話いたします

今後も引き続き、上記7項目を実践してまいります。

メンテナンス担当

**オフィスの“安全”守ります！**

**コピー機の電源コード/プラグ点検報告**

※この点検報告書の提出は、点検作業員が点検した内容にのみ有効です。点検作業員が点検した内容にのみ有効です。

① 電源プラグに損傷

問題なし  
 処置済  
 未処置

② コンセント、プラグにほこりがたまっている。

問題なし  
 処置済  
 未処置

③ 電源コネクタが緩んでいる。

問題なし  
 処置済  
 未処置

④ 電源コードの被覆に傷、亀裂、へこみがある。

問題なし  
 処置済  
 未処置

⑤ 電源コードが通路にはみ出している。

問題なし  
 処置済  
 未処置

⑥ タコ足配線をしている。

問題なし  
 処置済  
 未処置

エンジン・アースの接続状況を確認してください。

---

**オフィスの電源コード/プラグ点検のご提案**

オフィスでご利用されている電化製品、特に長時間の電源コード、プラグの点検が重要です。点検作業員が点検した内容にのみ有効です。

- 1: 電源プラグ機器の使用を中止し、機器メーカーへ相談して下さい。
- 2: 電源スイッチを切ってから電源プラグを抜き、ほこりを乾いた布で取り除いてください。
- 3: 電源コネクタを奥までしっかり押し込んでください。
- 4: 足を引っ掛けたり、踏まれたりしないように電源コードを引っ掛けてください。
- 5: テーブルタップの定格容量をオーバーしている場合は、タコ足配線は行わないでください。

**STELLAR GROUP**

※裏面は、お客さまオフィスの安全対策の参考にしていただけるよう電源コード・プラグの点検報告になっています。

## STELLAR GROUP データ消去サービス



出張物理破壊の場合は、破壊作業の様子をその場でご覧いただけますので安心してご利用いただけます。

専用ソフトウェア・専用破壊機器を使用してハードディスクのデータを消去し、情報漏えいを防ぎます。

データ消去後に、「データ消去作業報告書」を発行致します。※

データ消去したハードディスクはお客様にご返却、もしくは当社にて廃棄いたします。

内容	金額	備考
<b>■ソフトウェア消去</b> ※ソフトウェア消去の場合は「データ消去作業報告書」を添付いたします。		
データ消去作業	¥3,000/台	「データ消去作業報告書」の発行費用を含みます
ハードディスク取り外し	¥1,000/台	※一部取り外しができない機種がございます。ご相談ください。
ハードディスク取り付け	¥500/台	リース・レンタル品で返却の必要がある場合などにご利用ください
<b>■物理破壊</b> ※物理破壊の場合は「破壊作業報告書」と「破壊したハードディスクの写真」を添付いたします。		
破壊作業	¥2,000/台	「ハードディスク破壊作業報告書」の発行を含みます
ハードディスク取り外し	¥1,000/台	※一部取り外しができない機種がございます。ご相談ください。
出張料金	¥10,000/回	お客様先に出張の上、破壊作業を行う場合(1回につき)

お客さま 各位

ステラグループ株式会社 代表取締役社長の川井昇です。  
いつも大変お世話になり、誠にありがとうございます。



既にみなさま、ご存じの通り、来年4月に8%、再来年10月に10%へ、消費税率が引き上げられる予定です。  
私たちの財布を直撃しますので、できれば、上げてほしくはないのが人情でございます。

それに加えて、みなさまが会社でお使いの業務システムにも影響がございます。  
システムにもよりますが、システムの改修を施す必要がある場合もございます。  
弊社にはそのあたりのことに詳しい専門スタッフがおりますので、ぜひご相談ください。  
お気軽にお声がけくださいますようお願い申し上げます。

今年も暑い夏になりそうですが、お客さまみなさまがたには、ますますのご健勝、ご活躍を祈念申し上げます。

## ■会社概要■

会社名:ステラグループ株式会社 <http://www.stargp.jp/>  
設立:1973年7月 資本金:9,500万円 代表者:代表取締役社長 川井 昇

### 〈営業拠点〉

本 社オフィス 東京都文京区後楽二丁目3番21号 住友不動産飯田橋ビル11F  
立川オフィス 東京都立川市柴崎町2丁目3番6号 第一生命ビル3F  
三鷹オフィス 東京都武蔵野市中町1丁目9番5号 第一中央ビル3F  
神奈川オフィス 神奈川県横浜市中区尾上町6丁目86番1号 関内マークビル2F

### 〈事業内容〉

- OA機器およびコンピュータ機器の販売とメンテナンス・保守
- ネットワークを含む社内システムの設計・構築・運用管理
- システム開発
- 什器備品・消耗品・オフィス家具の販売
- デジタルデータ総合出力サービス・クリエイティブワークの企画・制作
- 人材派遣【(般) 13-01-1334】・アウトソーシングビジネス

### 〈経営理念〉



## ■編集後記■

ステラリンク編集担当の武藤です。今月号のステラリンクはいかがでしたでしょうか。今号ではPCバックアップの特集を予定しておりましたが、都合により内容を変更させていただきました。大変申し訳ございません。バックアップについては改めて特集を組ませていただきますのでどうぞご期待ください。

今回ご紹介いたしましたエプソンのインタラクティブプロジェクトは先日開催いたしましたオフィス改善セミナーでも使用いたしました。プロジェクトとホワイトボードが融合したような製品です。セミナー終了後にはご来場のお客さまにも自由に触っていただき、素敵な絵を描いていただくなど、楽しんでいただくことができました。直観的に操作でき、画質もよく、会議やプレゼンの向上は間違いなしだと思います。実物を見ると誰もが「欲しい!」と思う商品ではないでしょうか。詳細はぜひお気軽に担当にお尋ねください。

ステラリンクもおかげさまで30号を迎えることができました。今後とも様々な情報をお届けしてまいります。それでは次号もご期待ください!



先日、クリーニング業者の方を招いて、「イス」のクリーニング方法についてレクチャーいただきました。いつもきれいなオフィスでお客さまをお迎えいたします。オフィス家具のクリーニングについてもご相談受けできますのでぜひお声掛けください。